

民間社会福祉施設職員退職手当共済事業 運営委員会報告

I 令和5年度・6年度運営委員会委員15名が選任されました

民間社会福祉施設職員退職手当共済事業運営委員会の委員については、令和5年3月31日で2年の任期が終了したため、本会民間社会福祉施設職員退職手当共済事業運営委員会規程に基づき各選出区分より選出された方に対して、本会会長から委員を委嘱いたしました。

任期は令和5年4月1日から令和7年3月31日までの2年です。

委員名簿

令和5年5月31日

委員の選出区分(規程第3条第2項)	人数	氏名	所属	選出団体
第1号 各種別団体の代表者	10名	伊野部武男	朝倉くすのき保育園	高知県保育所経営管理協議会
		田ノ内 学	城南保育園	
		福留 久美	若草園	高知県児童養護施設協議会
		畠山 和香	高知聖園天使園	
		濱田 明	(福)高知県知的障害者育成会	高知県知的障害者福祉協会
		松岡 寛	しゃくなげ荘	
		田村 輝雄	さくら福祉事業会	高知県身体障害者(児)施設協会
		北添 百合	障害者支援施設とさ	
		山口 廣志	(特養)湯の里	高知県老人福祉施設協議会
泉 真樹	(特養)やすらぎの家			
第2号 職員(加入者)の代表者	1名	酒井 茂里	小高坂双葉園	全国福祉保育労働組合高知地方本部
第3号 高知県社会福祉法人経営者協議会役員	1名	植村 芳明	(福)和香会	高知県社会福祉法人経営者協議会
第4号 関係行政機関の職員(高知県)	1名	田村 敬子	高知県子ども・福祉政策部副部長	
第5号 学識経験者	1名	植田 淳	神戸市外国語大学	
第6号 本会役員	1名	井上 達男	高知県社会福祉協議会	

●委員15名のうち、3月31日付けをもって4名が退任され、新たに4名にご就任いただきました。

〈退任〉

真鍋朋三委員(しゃくなげ荘)

藤田卓也委員((特養)豊寿園)

松井静枝委員((福)長い坂の会)

西村光寿委員(高知県子ども・福祉政策部副部長)

〈就任〉

松岡 寛委員(しゃくなげ荘)

山口廣志委員((特養)湯の里)

泉 真樹委員((特養)やすらぎの家)

田村敬子委員(高知県子ども・福祉政策部副部長)

●その他の委員は再任となりました。

●令和5年5月30日付けをもって委員1名が交代しました。

〈退任〉

田村桂造委員(博愛園)

〈就任〉

福留久美委員(若草園)

Ⅱ 次のとおり運営委員会を開催しました

1. 令和5年度第1回運営委員会

日 時：令和5年5月31日（水） 10：00～12：00

場 所：高知会館

出 席：運営委員15名中14名出席

下記の事項に関する審議が行われました。

審議事項

- (1) 令和5年度・6年度委員長、副委員長の選任
- (2) 資産運用小委員会委員の決定
- (3) 制度検討小委員会委員の決定
- (4) 令和4年度事業報告及び決算見込み報告について
- (5) 令和5年度補正予算について

審議事項

- (1) 令和5年度・6年度委員長、副委員長の選任

委員長 伊野部武男委員
副委員長 植村 芳明委員

- (2) 資産運用小委員会委員の決定

伊野部武男委員
北添 百合委員（再任）
山口 廣志委員
植田 淳委員（再任）

- (3) 制度検討小委員会委員の決定

畠山 和香委員
濱田 明委員（再任）
酒井 茂里委員（再任）
植村 芳明委員（再任）

- (4) 令和4年度事業報告及び決算報告について

次のような状況を報告し、承認されました。〈詳細は事業報告・決算報告をご覧ください〉

- ・加入職員数は、前年度より54人増加し、5,518人となりました。
- ・掛金収入が退職給付金支払額を上回っています。
- ・要支給額に対する充足率は100%を上回っています。(163.62%)

- (5) 令和5年度補正予算について

- ・年金支給対象者発生に伴うシステム改修及び必要機器購入について説明し、承認されました。

令和4年度信託運用状況について

(令和4年4月～令和5年3月)

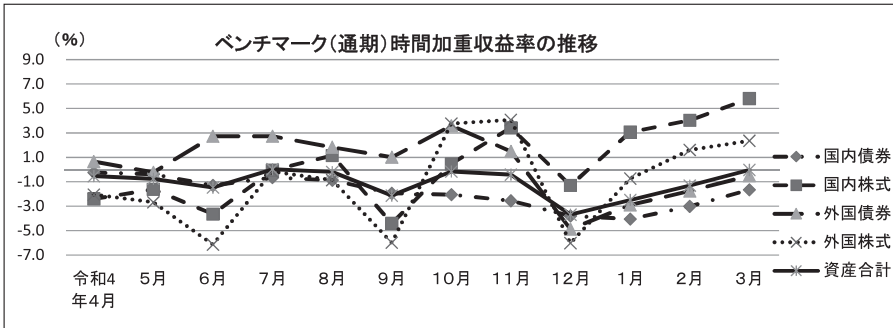
お預かりした掛金は、信託銀行2行にて資産運用しています。

●信託銀行：三菱UFJ信託銀行（資産70%運用）、三井住友信託銀行（資産30%運用）

1. 令和4年度通期市場概況

- 【株式】 外国株は、年度前半は欧米中銀の大幅な利上げや景気減速懸念を受け下落しました。年度後半は米利上げ打ち止め観測の高まりから一時持ち直しましたが、金融システム不安の高まりが株価の重石となりました。国内株は外国株の影響が一時重石となるも、円安や中国経済の正常化期待から上昇しました。
- 【金利】 海外金利は、年度前半は物価上昇が続くなか各国中銀の大幅な利上げにより上昇しましたが、年度後半は景気減速懸念や金融システム不安の高まりを受け上昇幅を縮小しました。国内金利は海外金利の上昇の影響に加え、日銀による長期金利変動許容幅の拡大を受け上昇しました。
- 【為替】 ドル円は、年度前半はFRBの利上げ加速を背景にドルが買われたことで上昇しましたが、年度後半は米利上げ打ち止め観測の高まりや日銀が長期金利変動許容幅の拡大を決めたことで円が買われ上昇幅を縮小しました。ユーロ円はECBの利上げ長期化の見方が広がったことでユーロが買われ上昇しました。

2. 令和4年度運用状況



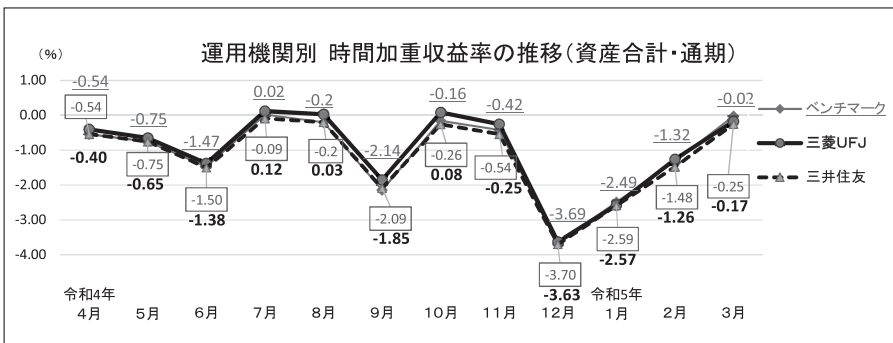
ベンチマーク

…国内株式におけるTOPIXのような基準となる運用成果の指標（市場平均値）。

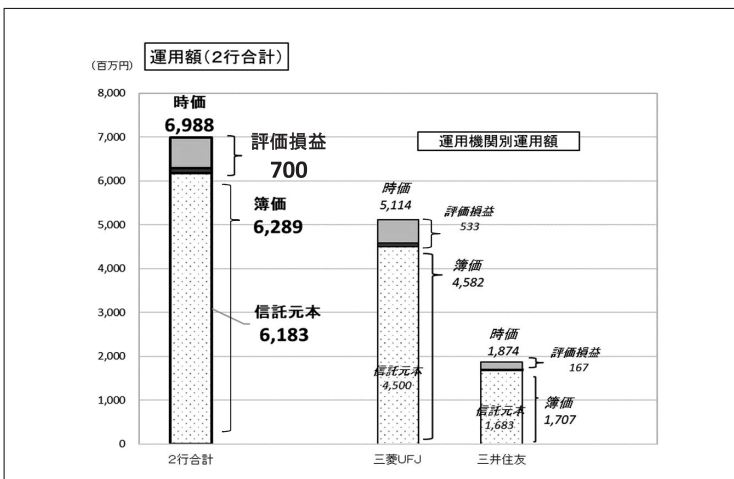
時間加重収益率

…コントロールできない現金の出入りの影響を取り除くことで、評価損益込みの運用成果をより正しく表わす利回り。

各月の数値は4月1日からの実績を表す。(通期)



3. 運用額（2行合計・運用機関別）



●運用額 [2行合計・時価] (令和5年3月末)
6,988,555,006円

信託元本

…本会からの委託資産額

【拠出金総額－(退職給付金総額＋総幹事報酬)＋実現益から運用報酬を控除した額^(*) (実現損益が運用報酬を下回る場合はマイナス)】

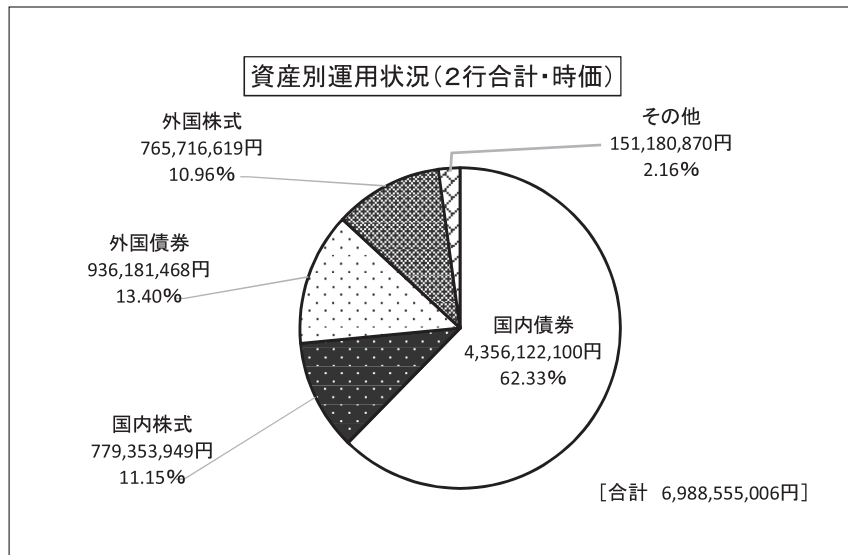
(*) 令和4年度分は令和5年4月1日に元本化されました。

簿価……購入時の価格

時価……調査時点の市場価格

評価損益…時価と簿価の差額であり、プラスであれば購入時より値上がりしていることを表します。

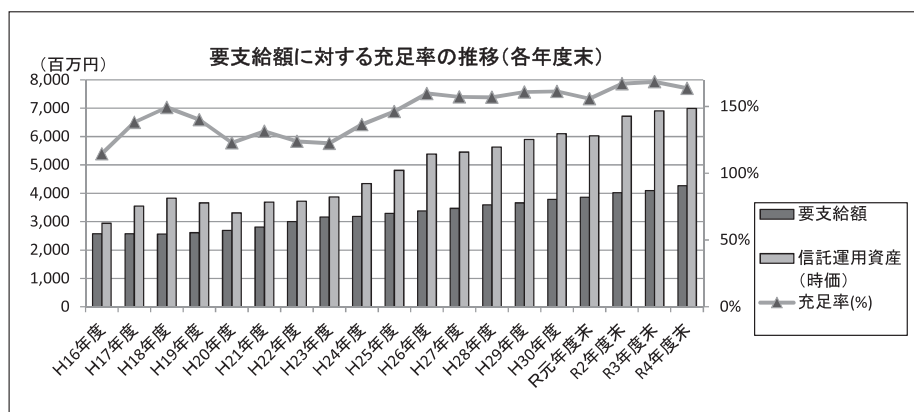
4. 資産別運用状況（時価）



資産	運用ガイドライン	
	基本構成比 (%)	基本構成比に対する変更許容幅 (%)
国内債券	61.0	±10
国内株式	11.0	±10
外国債券	15.0	±10
外国株式	11.0	±10
その他	2.0	±10
資産合計	100.0	

資産の運用は、上記のとおりそれぞれの許容範囲内で行うものとしています。

5. 要支給額に対する充足率



●要支給額 (令和5年3月末日時点)
4,271,082,569円

[充足率 163.62%]

要支給額

…調査時点で加入者（65歳以上の者を除く。）全員が退職すると仮定した場合の計算上必要とされる退職給付金の総額。

※共済制度を運営していくためには、長期的な視野にたつて予定利率（現行 1.5%）に見合う運用実績を確保していく必要があります。信託運用は、様々な価格変動資産（株式、債券等）で運用しますので経済情勢に左右される側面があり、短期的には収益率が上下に振れる場合がありますが、長期的視点から見ていくことが大切だと考えています。

令和5年7月末信託運用状況について (令和5年4月～令和5年7月)

1 市場概況

○4月～7月期

【株式】 第1四半期の内外株式は上昇しました。外国株は米債務上限問題を巡る法案可決や良好な米経済指標を好感したほか、米半導体大手の決算をきっかけとした生成 AI 期待が株価を押し上げました。国内株は外国株の上昇や円安の進行に加え、米著名投資家による追加投資報道や東証改革期待も株価を押し上げました。また、7月には公表された主要先進国の物価指標から相次ぎインフレ鈍化が確認され、利上げ長期化観測が後退し、市場が安堵した印象です。

【金利】 第1四半期の内外金利は上昇しました。欧米金利は米債務上限問題を巡る法案可決や良好な米経済指標、欧米中銀高官のタカ派発言を受け上昇しました。国内金利は海外金利の影響を受けるも、日銀の金融緩和策が維持されたことで小幅の上昇に留まりました。7月の海外主要国では、利上げ終了をにらみ金利上昇一服の動きも見られた一方、日本は日銀の金融緩和修正（長期金利の変動幅拡大）への思惑で、金利が上昇したことで相対的に軟調でした。

【為替】 第1四半期のドル円は日銀の金融緩和策が維持されるなか、良好な米経済指標やFRB高官のタカ派発言を受け日米金利差が拡大したことによりドルが買われ上昇しました。ユーロ円はECB理事会で利上げ長期化が示唆されたことを受けユーロが買われ上昇しました。7月に入り、先進国では、円が日銀の金融緩和修正観測、ユーロや英ポンドが利上げ継続観測に伴う金利先高観を背景に対米ドルで堅調でした。

2 運用機関別運用額

(単位：円)

	令和5年7月31日現在			R4年度末 (令和5年3月31日現在)	期中増加額
	合計	三菱UFJ信託銀行	三井住友信託銀行		
信託元本	6,187,077,810	4,510,344,958	1,676,732,852	6,182,715,779	4,362,031
簿価	6,232,521,895	4,547,127,446	1,685,394,449	6,289,182,563	-56,660,668
時価	7,159,658,248	5,243,453,739	1,916,204,509	6,988,555,006	171,103,242
評価損益	927,136,353	696,326,293	230,810,060	699,372,443	227,763,910

3 資産別時間加重収益率（通期） 令和5年4月～令和5年7月

(単位：%)

	三菱UFJ信託銀行	三井住友信託銀行	ベンチマーク
国内債券	-1.01	-1.04	-1.15
国内株式	16.72	17.31	16.15
外国債券	6.03	6.26	6.27
外国株式	17.84	17.51	18.17
その他	-0.01	0.00	
資産合計	3.97	3.93	3.84

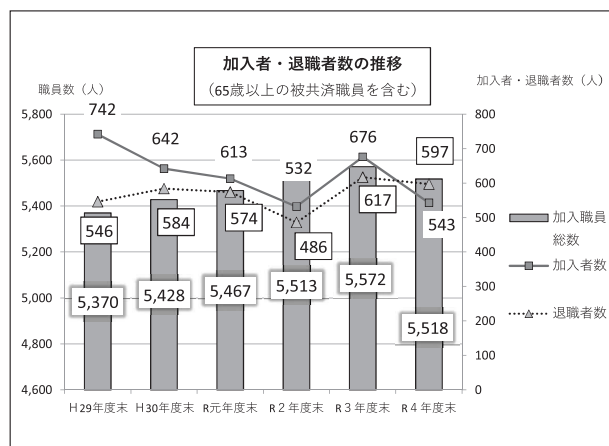
令和4年度 事業報告及び決算報告

事業報告

契約者及び加入者の状況

(1) 契約者数・施設数

	期首	期中増減		R4年度末	
		加入	脱退		
契約者数	134	1	2	133	
施設数	292	3	2	293	
施設内訳	保育所	97	0	1	96
	児童養護施設	8	0	0	8
	知的障害者(児)施設	56	0	0	56
	身体障害者(児)施設	26	1	1	26
	老人福祉施設	95	2	0	97
	その他	10	0	0	10



(2) 加入者及び退職者状況

(単位：人)

期首	期中増減		R4年度末
加入者総数	新規加入者数	退職者数	加入者総数
5,572	543	597	5,518

* 計算には転入・転出は含めない。

* 令和5年3月退職は令和5年度分に算入する。

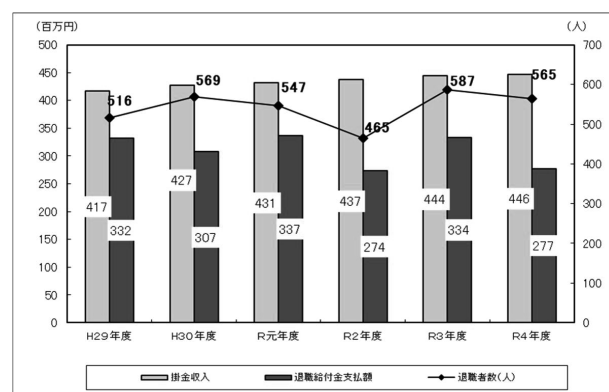
(3) 掛金収入と退職給付金支出の状況

● 掛金収入 (令和4年4月～令和5年3月分)

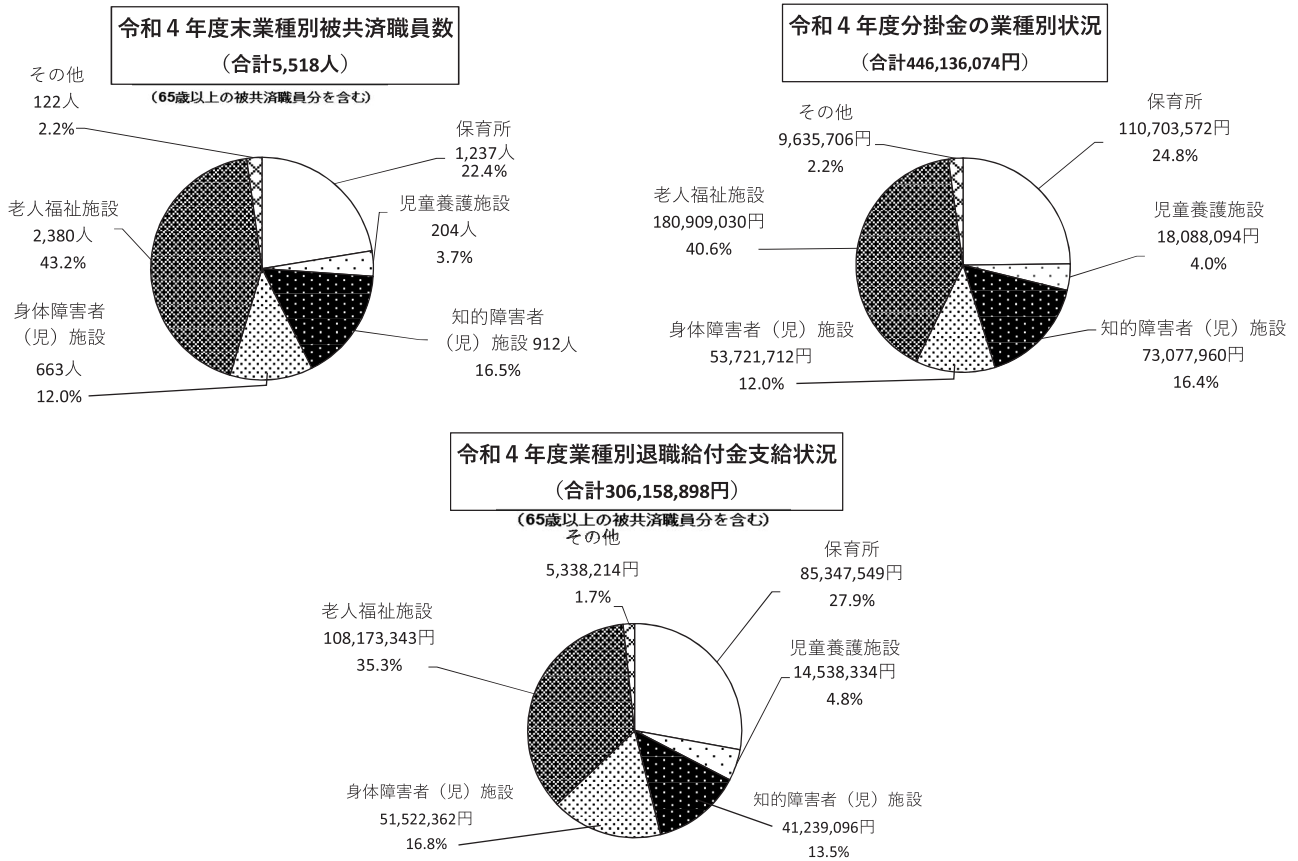
446,136,506円

● 退職給付金支払額 (65歳以上の被共済職員分除く)

277,317,951円



(4) 業種別状況



決算報告

● **決算額** [民間社会福祉施設職員退職手当共済事業]

サービス区分・民間退職手当共済事業

- ・ 65歳以上被共済職員退職手当共済事業
- ・ 民間退職手当共済事務費事業

759,783,307円
65,025,109円
28,038,447円

(1) 資金収支計算書

(自) 令和4年4月1日 (至) 令和5年3月31日

(単位：円)

科目	サービス区分			合計	内部取引消去	拠点区分合計	
	民間退職手当共済事業	65歳以上被共済職員退職手当共済事業	民間退職手当共済事務費事業				
事業活動による収支	収入						
	退職共済事業収入		27,861,454	27,861,454		27,861,454	
	受取利息配当金収入		1,107	2,771		2,771	
	事業活動収入計(1)	0	1,664	27,862,561	27,864,225	0	27,864,225
	支出						
退職共済事業支出			22,668,869	22,668,869		22,668,869	
事業活動支出計(2)	0	0	22,668,869	22,668,869	0	22,668,869	
事業活動資金収支差額(3)=(1)-(2)	0	1,664	5,193,692	5,195,356	0	5,195,356	
施設整備等による収支	収入						
	施設整備等収入計(4)	0	0	0	0	0	
	支出						
施設整備等支出計(5)	0	0	0	0	0	0	
施設整備等資金収支差額(6)=(4)-(5)	0	0	0	0	0	0	
その他の活動による収支	収入						
	積立資産取崩収入			240,000	240,000		240,000
	サービス区分間繰入金収入		36,182,498		36,182,498	△ 36,182,498	0
	その他の活動による収入	759,783,307	28,840,947		788,624,254		788,624,254
	その他の活動収入計(7)	759,783,307	65,023,445	240,000	825,046,752	△ 36,182,498	788,864,254
	支出						
	積立資産支出			2,333,000	2,333,000		2,333,000
	事業区分間繰入金支出			2,335,898	2,335,898		2,335,898
	サービス区分間繰入金支出	36,182,498			36,182,498	△ 36,182,498	0
	その他の活動による支出	723,600,809	65,025,109	700,680	789,326,598		789,326,598
その他の活動支出計(8)	759,783,307	65,025,109	5,369,578	830,177,994	△ 36,182,498	793,995,496	
その他の活動収支差額(9)=(7)-(8)	0	△ 1,664	△ 5,129,578	△ 5,131,242	0	△ 5,131,242	
当期資金収支差額合計(10)=(3)+(6)+(9)	0	0	64,114	64,114	0	64,114	
前期末支払資金残高(11)	0	0	6,022,487	6,022,487	0	6,022,487	
当期末支払資金残高(10)+(11)	0	0	6,086,601	6,086,601	0	6,086,601	

(2) 貸借対照表

令和5年3月31日現在

(単位：円)

科 目	サービス区分			拠点区分合計
	民間退職手当 共済事業	65歳以上被共済職員 退職手当共済事業	民間退職手当 共済事務費事業	
流動資産	0	0	11,846,877	11,846,877
預貯金			9,047,078	9,047,078
事業未収金			2,227,770	2,227,770
事業区分間貸付金			572,029	572,029
固定資産	6,989,542,412	113,278,954	57,399,260	7,160,220,626
その他の固定資産	6,989,542,412	113,278,954	57,399,260	7,160,220,626
器具及び備品			62,240	62,240
退職手当積立基金預け金			5,718,020	5,718,020
退職給付引当資産				0
退職共済事業管理資産 * 1	6,989,542,412	113,278,954		7,102,821,366
共済事業積立資産			51,619,000	51,619,000
資産の部合計	6,989,542,412	113,278,954	69,246,137	7,172,067,503
流動負債	0	0	6,693,440	6,693,440
事業未払金			2,012,016	2,012,016
事業区分間借入金			3,748,260	3,748,260
賞与引当金			933,164	933,164
固定負債	6,989,542,412	113,278,954	5,718,020	7,108,539,386
退職給付引当金			5,718,020	5,718,020
退職共済預り金	6,989,542,412	113,278,954		7,102,821,366
負債の部合計	6,989,542,412	113,278,954	12,411,460	7,115,232,826
その他の積立金	0	0	51,619,000	51,619,000
共済事業積立金 * 2			51,619,000	51,619,000
次期繰越活動増減差額	0	0	5,215,677	5,215,677
次期繰越活動増減差額	0	0	5,215,677	5,215,677
(うち当期活動増減差額)	0	0	2,240,894	2,240,894
純資産の部合計	0	0	56,834,677	56,834,677
負債及び純資産の部合計	6,989,542,412	113,278,954	69,246,137	7,172,067,503

* 1 年金信託資産は、決算日の市場価格に基づく時価額で計上しています。

* 2 共済事業積立金の状況

積立日付	金額 (円)	備 考
平成25年7月3日	28,000,000	寄附金 (共済財団での運用積立資産)
平成26年3月31日	4,000,000	平成25年度収支差額を積立
平成27年3月31日	4,000,000	平成26年度収支差額を積立
平成28年3月31日	302,000	平成27年度収支差額を積立
平成30年3月30日	5,984,000	平成29年度収支差額を積立
令和2年3月31日	2,000,000	令和元年度収支差額を積立
令和3年3月31日	2,500,000	令和2年度収支差額を積立
令和4年3月31日	2,500,000	令和3年度収支差額を積立
令和5年3月31日	2,333,000	令和4年度収支差額を積立
合 計	51,619,000	

退職金計算シミュレーションの利用方法について

県社協ホームページにて『退職金計算シミュレーション』をすることができます。以下のとおり必要事項の選択または入力をしていただくだけで計算できますので、ご活用ください。

なお、退職給付金は、加入期間や本俸月額により変動するため、シミュレーションによる合計支給金額は実際の支給額と異なる場合があります。あらかじめご了承ください。

※高知県社会福祉協議会トップページ (<https://www.kochiken-shakyo.or.jp/>) の

[福祉の職場で働きたい](#) の [民間退職手当共済事業](#) をクリック → [退職金計算](#) をクリックすると該当ページです。

【利用方法】

手順1：加入期間（年・月）を選択

※平成15年10月31日以前に加入されている方は、平成15年11月1日からの期間。

手順2：変更時持分を入力

※平成15年10月31日以前に加入された方のみ入力。

手順3：本俸月額を入力

※退職する月を含めて12ヶ月の本俸月額の平均額を入力

（例：令和5年3月退職の方…令和4年4月から令和5年3月の本俸月額の平均）

手順4：『計算』ボタンをクリック

完了：合計支給金額が表示されます

<https://www.kochiken-shakyo.or.jp/kyosai-keisan>

The screenshot shows the website interface for the retirement benefit calculation simulation. At the top, there is a navigation bar with links for '市町村社協一覧', '市町村社協向けページ', '福祉に関する相談先', 'お問い合わせ一覧', and 'ページ印刷'. Below this is the logo and name of the '社会福祉法人 高知県社会福祉協議会'. A search bar and options for font size (大, 中, 小) and background color (白, 黒, 黄) are also present. The main menu includes 'ホーム', '県社協について', '生きがい・健康づくり', '福祉の仕事', '研修・講座', '災害支援', '福祉事業経営支援', '貸付・支援制度', '困りごと相談', '地域福祉・ボランティア', '寄付・寄贈', and '図書料旋のご案内'. The breadcrumb trail shows 'ホーム > 民間退職手当共済事業 > 退職金計算'. The main heading is '退職金計算' with social media icons for Line, Twitter, and Facebook. Below the heading, there is a '相談したい' sidebar with a list of topics: '生活に困っている', '高齢者について', '障害者について', '就職や高卒資格について相談したい', 'NPO法人について知りたい', '社会福祉施設の経営について相談したい', and '福祉サービスの困りごとを相談したい'. The main content area includes the date '公開日:2021/02/18 最終更新日:2021/05/20' and a list of links: '退職手当共済事業とは', '加入と手続き', '届出様式', '退職金計算', 'Q&A', and '共済事業ニュース'. The simulation form is titled '退職金計算シミュレーション' and includes a reference link '※参考資料 各種支給率表一覧'. The form fields are: '加入期間 (年・月)' with dropdowns for '0年' and '0ヶ月', '変更時持分' with an input field, and '本俸月額' with an input field. A '計算' button is located below the fields, with an arrow pointing to it. The result field is labeled '合計支給金額='.

お問い合わせ先

社会福祉法人 高知県社会福祉協議会 総務企画課

TEL：088-844-4865 FAX：088-844-3852